



富山大学 (五福キャンパス)

# 廃棄物処理の手引き

## ■ 生活系 ■

● 実験系廃棄物については「■ 実験系 ■」編（作成中）を参照ください。

### 目次【記載の内容】

---

1. 生活系廃棄物と実験系廃棄物の区分について
2. 生活系廃棄物の分別早見表
3. 古紙のリサイクル分別一覧  
(注意すること、搬出・回収方法と頻度)
4. 廃棄物集積所マップ
5. 廃棄物の分別詳細(索引)

「ごみ」をきちんと分別して「資源」に！

#### 問い合わせ・連絡先

- 生活系廃棄物について  
経理課契約チーム (内線:6045)  
環境安全推進センター (内線:6603 または6969)

※部局で回収しているものは所属する部局の事務グループにお問い合わせください。

# 1. 生活系廃棄物と実験系廃棄物の区分について



富山大学は廃棄物を多量に出す機関の一つであり、廃棄物排出の観点から、会社や工場のように「事業所」に分類されています。そのため、排出するごみは、家庭から出るごみと内容がほとんど変わらないものであっても、地方自治体（富山市）が実施する無料収集の対象にはなりません。大学で発生する廃棄物は事業系ごみとして、大学が自らの責任で適正に処分することが義務付けられており、その殆どは処理業者に委託し、処分しています。



廃棄物は廃掃法<sup>※</sup>の区分によれば、「一般廃棄物」と「産業廃棄物」に区分されています（図1）。また、一般廃棄物でも大学のような「事業所」で発生する廃棄物は「家庭」から出るものと区別し、事業系一般廃棄物と呼ばれています。大学では、これらの「事業系一般廃棄物」と「産業廃棄物」を取り扱うことになります。

一方、活動面から大学で発生する廃棄物を区分すると、実験に使用した器具や薬品などのような「実験系廃棄物」と家庭やオフィスで発生するものと同様の「生活系廃棄物」に分けることができます。これらの「生活系廃棄物」と「実験系廃棄物」は、有害物や危険物の混入による法令違反や収集・運搬時の事故の防止の観点から、十分に注意を払い、分別してください（図2）。



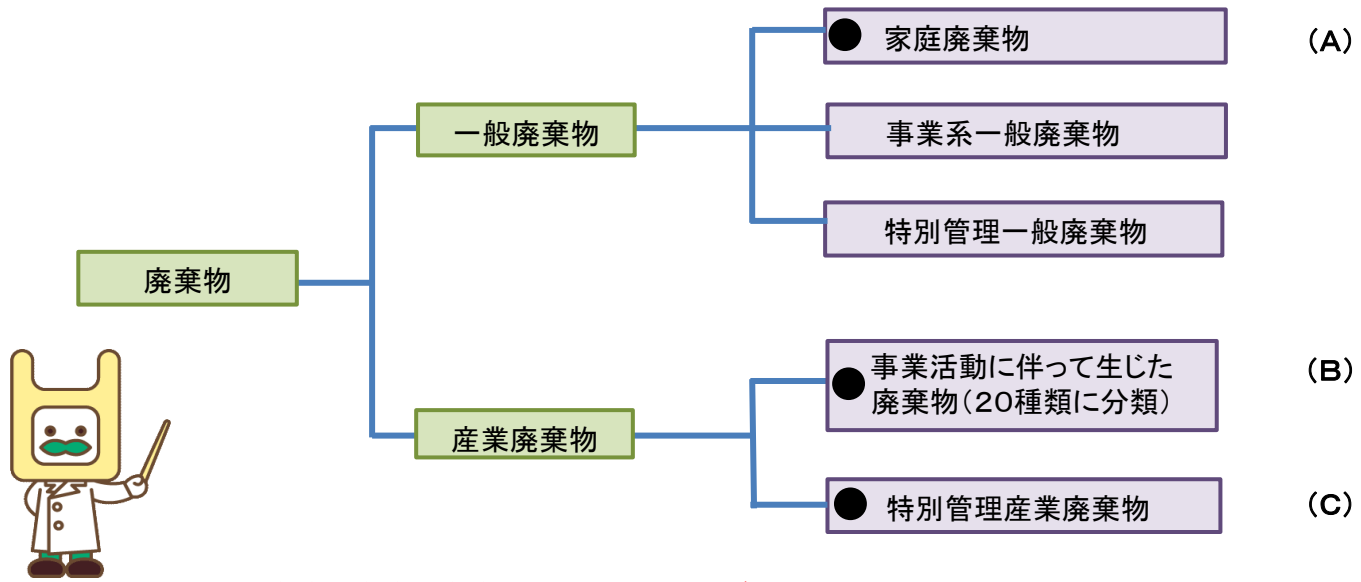
大学のように、多くの有害物質を取り扱う場合は、生活系廃棄物への有害・危険な物質の混入をなくし、学生、教職員、作業者の事故を防止することが重要であり、そのためには、まず正しく分別することが必要です。分別された、「生活系廃棄物」と「実験系廃棄物」は、廃掃法にしたがい、さらに細かく区分され、適正な処分が行われています。

以上のように、ごみの正しい分別により安全を確保し、再使用や再資源化の推進とごみの減量化の推進をお願いします（図3）。



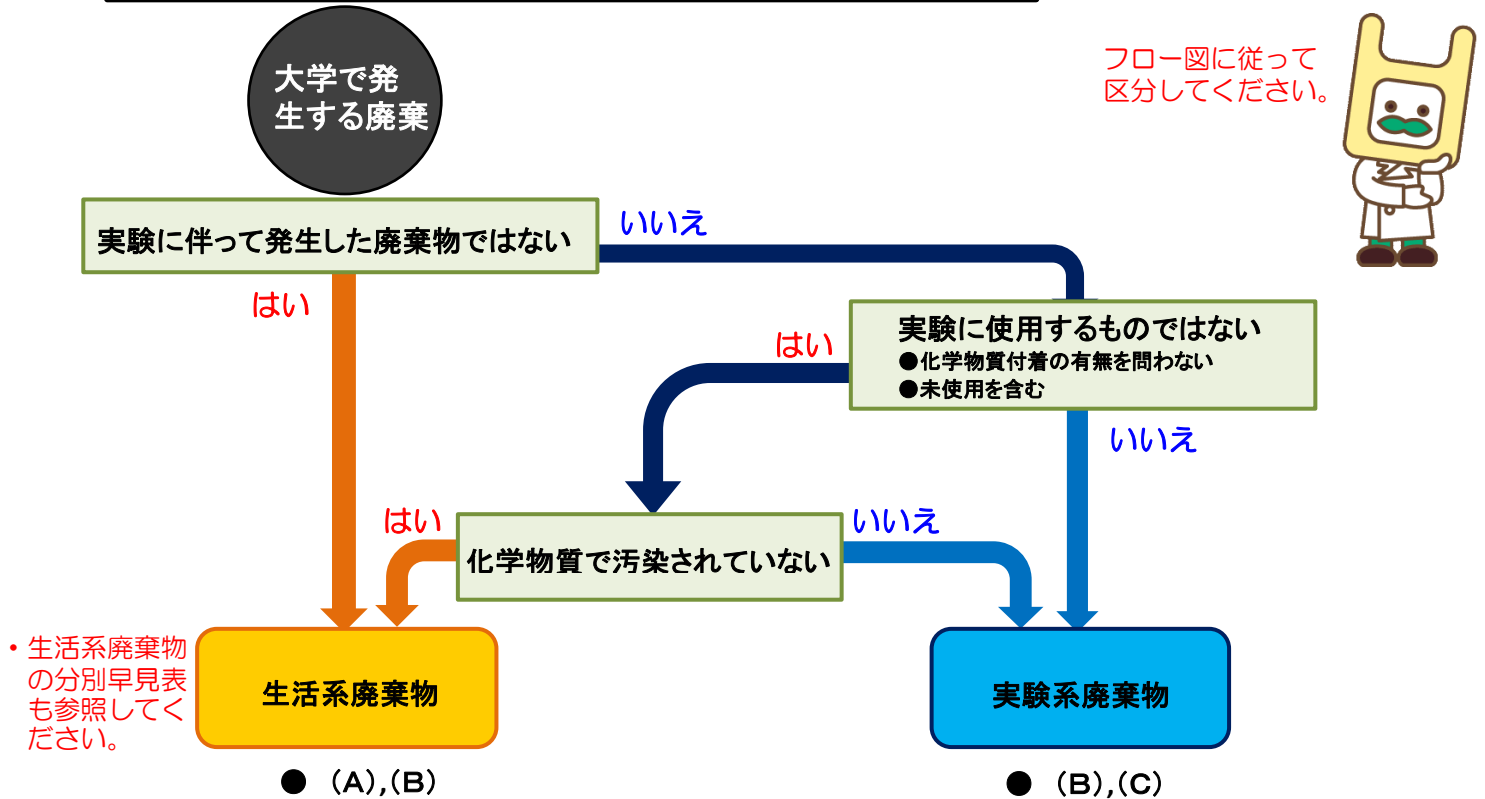
※ 廃掃法：廃棄物の処理及び清掃に関する法律

図1 廃掃法による廃棄物の区分



大学では (A), (B), (C) に含まれる廃棄物が発生しています。

図2 大学で発生する「生活系廃棄物」と「実験系廃棄物」の区分



フロー図に従って区分してください。


・生活系廃棄物の分別早見表も参照してください。

● (A), (B)

● (B), (C)

図3 3R活動のすすめ

「3R」をご存知ですか？ ごみを減らすため、3つのR活動を積極的に行いましょう。



1. ごみになるものを減らす

- ・事務用品や備品などは、大切に最後まで使う。
- ・壊れたものは、可能な限り修理して使う。
- ・過大な在庫を持たず、必要以上に購入しない。

Reduce

2. 再使用をする

- ・コピー用紙は可能な限り両面使用をする。
- ・梱包材や空箱、空容器などは別の用途で再使用する工夫をする。

Reuse

Recycle

3. 再資源化に務め、使用する

- ・分別回収を徹底し、再資源化に務める。
- ・可能な限り再生品を購入して使用する。

## 2. 生活系廃棄物の分別早見表

※ここに記載のない廃棄物については5Pからの分別詳細<索引>でご確認ください。

※燃やすごみ、燃やさないごみ、缶・ビン・ペットボトルについて、一度に大量に廃棄する場合は、直接集積所へ搬出してください。

学内に設置してあるごみ箱へ廃棄

集積所または指定の場所へ廃棄



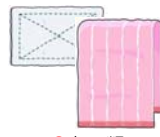
●生ごみ  
※水気をしっかり切る



●紙くず、ティッシュ、紙コップなど




●菓子箱や弁当容器(紙類)、割ばし  
※生協で購入したリサイクル弁当容器は専用BOXへ



●布類  
※乾いた状態で



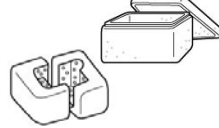
●木片・木くず  
※大量にある場合は直接集積所へ  
※50cm角以上の大きなものは粗大ごみへ




※汚れはなるべく取る。油分の強いものや汚れのひどいものは燃やすごみへ



●プラスチック類



●発砲スチロール  
※大量にある場合は直接集積所へ  
※50cm角以上の大きなものは粗大ごみへ



●アルミ箔(食品に使用したもの)  
※汚れをなるべく取る



●飲料缶  
※飲料缶以外は金属片へ



●びん(飲料・食品)  
※よごれをなるべく取る  
※金属ふたは燃やさないごみへ



●ペットボトル  
※つぶさない  
※ラベルとキャップをはずし、燃やさないごみへ



試薬ビンは実験系廃棄物へ

※詳しくは「実験系廃棄物について」をご覧ください。



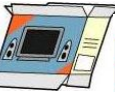
※詳細は3P



●新聞紙 ●雑誌類  
※折込チラシは雑誌類と一緒にする。



●ダンボール  
※粘着テープや宛名シールは取る



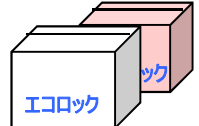
●紙容器 ●包装紙



●シュレッダーくず



●コピー用紙(上質紙)



●エコロック(機密文書)



●蛍光灯



●電池類



●配線ケーブル



●ガラス片、陶器類、コンクリートブロックくず、がれき類 など

ボタン電池は両極にゼロハンテープを貼って出す。(発熱防止のため)



●金属片、菓子缶、スプレー缶



※リサイクル家電は除く



●ソファ、いす、棚、事務机、キャビネット、ロッカー、テーブル など



そのまま使える

再使用できない  
または  
再使用の見込みがない

サイボウズの学内物品リサイクル掲示板※へ掲載。

●管理番号あり  
物品請求システム中の物品交換メニューで返納を申請後、この手引きに従って廃棄。  
○管理番号なし  
この手引きに従って廃棄。



※本学では廃棄物として扱えません。各部署の回収方法に従ってください。



●インクカートリッジ



●トナーカートリッジ



●消火器

※本学では廃棄物として扱えません。特定窓口に引き取りを依頼してください。

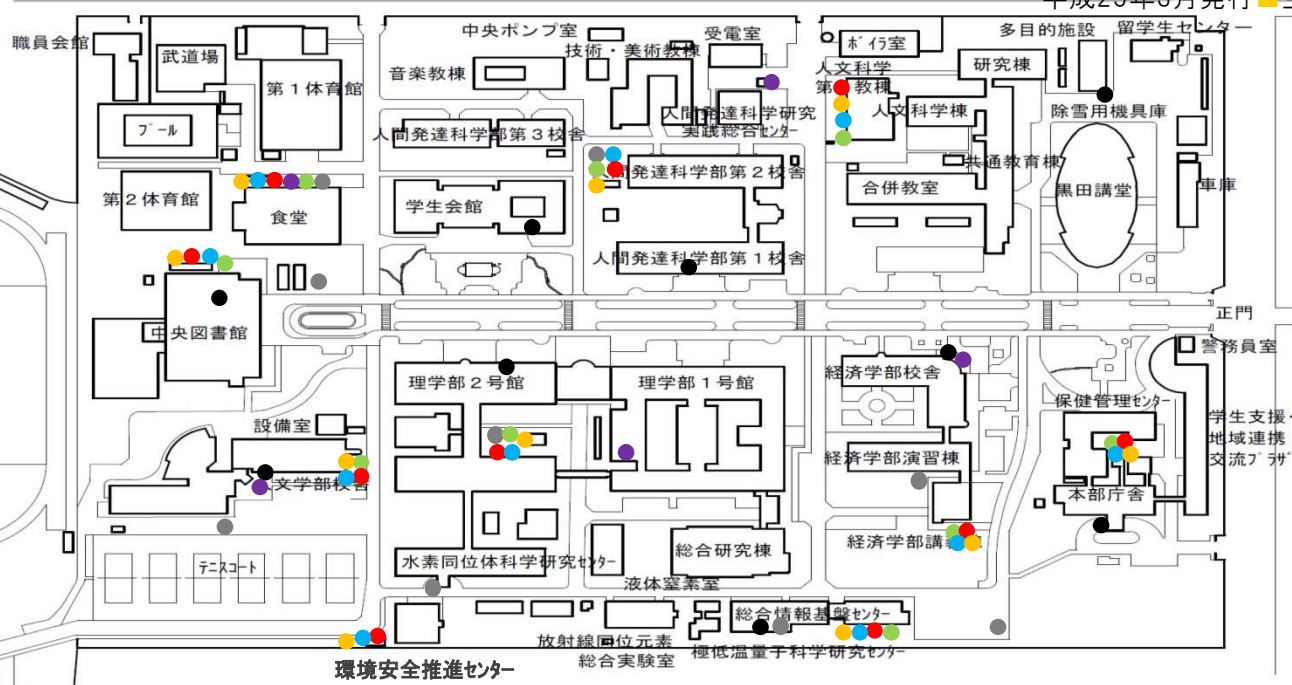
※学内物品リサイクル掲示板 対象物品：公費で購入した物品を対象としています。また、リサイクル品は学内での使用に限ります。

### 3. 古紙のリサイクル分別一覧

平成25年3月発行 ■生活系

分別区分	具体例	搬出形態	注意事項	集積場所	回収頻度	
上質紙	機密文書 ※ホチキス針、ふせん可	白地紙 ----- 色地紙	エコロック梱包(白色箱) ----- エコロック梱包(桃色箱)	<ul style="list-style-type: none"> <li>●クリップ類●ファイルの金具(留め具)</li> <li>●感熱紙(FAX紙)●油紙●写真</li> <li>●防水加工・ビニールコーティングなどの特殊紙</li> <li>●カーボン・ノーカーボン紙●綴じひも</li> </ul> が混じらないようにする。	各部局指定場所 ※5P参照	月1回程度 毎年4月上旬にサイボウズにて回収スケジュールの告知があるので参照のこと。
	機密文書以外 ※ホチキス針不可 ※ふせんは可	白地紙	まとめて十字に縛るか紙袋に入れる。			
		色地紙	雑誌類と一緒に出す。			
	シュレツダーくず		ビニール袋に入れて口を縛る			
新聞紙	新聞紙	まとめて十字に縛る	折込チラシは分別し、雑誌類と一緒に出す。	各部局指定場所 ※5P参照	奇数月の最終金曜日(年6回程度) 回収日が近づくときサイボウズで告知があるので参照のこと。  ※入試や行事によって変更されることがあります。	
ダンボール	梱包箱・仕切り板・緩衝材 ※緩衝材の発砲スチロールやプラスチックは「燃やさないごみ」へ	まとめて十字に縛る	ガムテープやビニールテープ、宛名ラベル、伝票など粘着性のあるものを取り除く。 留め金具があれば、はずす。 ●プラスチック製→「燃やさないごみ」へ ●金属製→「特別ごみ」へ			
雑誌類 書籍類	封筒・はがき	まとめて十字に縛る	窓付き封筒は窓部分(セロハン)部分を取り除く。 圧着はがきは「燃やすごみ」へ。			
	雑誌・カタログ 書籍・折込チラシ		綴じ込み付録(CD、DVD、試供品など)を取り除く。			
	紙ファイル		留め具をはずす。 ●プラスチック製→「燃やさないごみ」へ ●金属製→「特別ごみ」へ			
紙容器 包装類	菓子箱	まとめて十字に縛る	セロハンテープなど粘着性のあるものを取り除く。 箱はつぶして平たくする。			
	包装紙・梱包材		セロハンテープなど粘着性のあるものを取り除く。 箱はつぶして平たくする。			
	紙袋		紙以外の持ち手は取り外す。 防水加工、ビニールコート紙の紙袋は「燃やすごみ」へ。			

## 4. 生活系廃棄物 指定集積・搬出所マップ



### 集積場所または搬出場所

- 燃やすごみ ……毎週 火曜日・金曜日に回収
- 燃やさないごみ
  - ・廃プラスチック類 ……毎月 第2水曜日に回収
  - ・金属くず類 ……毎月 第3水曜日に回収
  - ・ガラス、陶磁器類 ……毎月 第4水曜日に回収
- 特別ごみ
  - ・廃プラスチック類 ……毎月 第2水曜日に回収
  - ・金属くず類 ……毎月 第3水曜日に回収
  - ・ガラス、陶磁器類 ……毎月 第4水曜日に回収
- ペットボトル ……毎月 第2水曜日に回収
- 飲料缶 ……毎月 第3水曜日に回収
- ひん類 ……毎月 第4水曜日に回収
- 古紙 ……奇数月の最終金曜日に回収 ※場所によっては回収当日のみ搬出可能
- エコロック（機密文書） ……回収当日のみ搬出可能。（原則、毎月 第4水曜日）  
◎年度スケジュールは4月にサイボウズで告知。
- 粗大ごみ ……年5回を予定 ※場所によっては回収当日のみ搬出可能  
◎回収実施の際は、事前に場所と時間をメールにて告知。



## 5. 生活系廃棄物の分別詳細（索引）

五福キャンパス



いずれの廃棄物も、複数あるものは散乱しないようにまとめてください。（袋に入れる・束ねるなど）  
また大量にあるときは回収日前日に直接集積所へ持ち込むようにしてください。

※○の色は2Pの分別表と対応しています。※「お問い合わせください」とあるものは環境安全推進センター（内線：6124）までご連絡下さい。

	品目	分別区分	廃棄するときの注意点	
あ	アイスクリームのふた、カップ（紙）	●燃やすごみ		
	アイスクリームのふた、カップ（プラスチック）	●燃やさないごみ	中身を残さない。できれば軽くすすぐ。	
	空箱（紙）	●燃やすごみ	50cm角を超える大きなものは開いてつぶし、まとめて●古紙へ。	
	空箱（木）	●燃やすごみ	大量にある場合は直接集積場へ。50cm角以上は●粗大ごみ	
	空カン（飲料缶）	●リサイクル品（缶）	中身を残さない。できれば軽くすすぐ。	
	空びん（飲料びん）	●リサイクル品（びん）	中身を残さない。ふた（金属）は●燃やさないごみ	
	アクリル板	—	※お問い合わせください。	
	油	—	※お問い合わせください。	
い	アルミ箔（食品に使用）	●燃やさないごみ	汚れをなるべく取る。大量の場合は袋にまとめる。	
	石	—	※お問い合わせください。	
	いす（木・スチール・プラスチック）	●粗大ごみ	管理番号のあるものは●不用物品として返納手続きを。また、使用できるものは学内リサイクル掲示板へ。	
	板（木）	●燃やすごみ	大量にある場合は直接集積場へ。50cm角以上は●粗大ごみ	
	一升びん	●リサイクル品（びん）	酒店（購入店）へ返却するのが望ましい。	
	一斗缶	—	※お問い合わせください。	
	色紙（折紙・色画用紙）	●古紙	金紙・銀紙・蛍光色コーティング紙は●燃やすごみ	
	印鑑・はんこ（木）	●燃やすごみ		
	印鑑・はんこ（プラスチック）	●燃やさないごみ		
	インクカートリッジ	●業者回収品	納入業者に引取りを依頼。それ以外は回収BOXを設置している店舗（購入店・家電量販店など）へ。	
	インスタントラーメンの袋・カップ（プラスチック）	●燃やさないごみ	中身を残さない。カップはできれば軽くすすぐ。紙製カップは●燃やすごみ	
	う	植木鉢（陶器）	●特別ごみ	汚れをなるべく取る。大量の場合は袋にまとめる。割れたものは別の袋に入れ、内容を明記した箱に入れる。
植木鉢（プラスチック）		●燃やさないごみ	汚れをなるべく取る。大量の場合は袋にまとめる。	
運動靴（天然皮革・合成皮革・化学繊維）		●燃やさないごみ		
運動靴（布）		●燃やすごみ		
え		エアコン（クーラー）	●業者回収品	管理番号のあるものは●不用物品として返納手続きを。 ★リサイクル家電対象品
	液体洗剤の容器	●燃やさないごみ	中身を残さない。	
	枝	●燃やすごみ		
	絵の具チューブ（金属・プラスチック）	—	中身を使い切る。「実験系廃棄物の手引き」を参照	
	MO・MDディスク	●燃やさないごみ	金属部分はできるだけ取り外す。	
	延長コード	●特別ごみ	束ねるか袋に入れ、まとめる。	
	塩ビ管	●燃やさないごみ		
	鉛筆	●燃やすごみ		
	お	落ち葉	●燃やすごみ	
		汚泥	—	「実験系廃棄物の手引き」を参照
		折込チラシ	●古紙	新聞紙と区別し、雑誌類と一緒に出す。
温度計（アルコール・水銀）		—	※お問い合わせください。	
か		カーボン紙	●燃やすごみ	
	傘	●燃やさないごみ	複数の場合は束ねる。	
	菓子袋（プラスチック）	●燃やさないごみ	裏にアルミを蒸着したのものも含む。	
	ガスボンベ（大型）	●業者回収品	納入業者に回収を依頼する。	
	カセットコンロ	●特別ごみ	ボンベははずす。	
	カセット式ガスボンベ（簡易・小型）	●特別ごみ	振って音がなくなるまで使い切り、穴を開けてガスを抜く。 →※残留物がある場合はお問い合わせください。	

か	カセットテープ	●燃やさないごみ	ケース含む	
	カタログ類	●古紙		
	カップ麺等の容器（紙）	●燃やすごみ	中身を残さない。	
	カップ麺等の容器（プラスチック）	●燃やさないごみ	中身を残さない。	
	かばん（布・天然皮革・合成皮革・化学繊維）	●燃やさないごみ	中身を残さない。	
	画紙	●特別ごみ	まとめて袋に入れた後、内容を明記する。	
	紙コップ	●燃やすごみ	中身を残さない。	
	紙皿	●燃やすごみ		
	カミソリ	●特別ごみ	刃は厚紙などで覆い袋に入れた後、箱に入れて内容を明記。	
	紙ファイル	●古紙	留め具をはずし、材質ごとに適宜処分する。	
	紙袋	●古紙	ビニールや防水加工がしてあるものは燃やすごみへ。	
	ガラス類	●特別ごみ	割れている場合は袋に入れた後、箱などに入れて内容を明記する。大量の場合は直接集積所へ。50cmを超えるものは●粗大ごみ	
	感圧紙	●燃やすごみ		
	乾燥剤〔食品使用のもの〕	●燃やさないごみ	実験で使用した乾燥剤（シリカゲル）は「 <b>実験系廃棄物の手引き</b> 」を参照	
き	缶詰の缶	●特別ごみ	中身を残さない。汚れをなるべく取る。	
	乾電池	●特別ごみ	通称、単1～単6と9Vと呼ばれるものに限る。	
	感熱紙（FAX用紙など）	●燃やすごみ		
	木くず	●燃やすごみ	大量にある場合は直接集積場へ。	
	木箱	●燃やすごみ	大量にある場合は直接集積場へ。50cm角以上は●粗大ごみ	
	機密文書	●古紙	白地・色地を分け、専用箱（エコロック）に入れる。	
	脚立（はしご）	●粗大ごみ		
	急須（陶器）	●特別ごみ	袋に入れた後、箱などに入れて内容を明記する。	
	く	クーラー〔エアコン〕	●業者回収品	管理番号のあるものは●不用物品として返納手続きを。 ★リサイクル家電対象品
		クーラーボックス	●粗大ごみ	内容物を残さない。
け	釘	●特別ごみ	袋に入れた後、箱などに入れて内容を明記する。	
	草花	●燃やすごみ		
	串（金属）	●特別ごみ	先端を紙などで包み、袋に入れた後、箱などに入れて内容を明記。	
	串（竹・木）	●燃やすごみ	短く折ってまとめる、先端を紙で包むなど、危険のないように。	
	薬の容器〔金属〕	●特別ごみ	中身を残さない。試薬容器は「 <b>実験系廃棄物の手引き</b> 」を参照	
	薬の容器〔びん〕	●リサイクル品（びん）	中身を残さない。試薬ビンは「 <b>実験系廃棄物の手引き</b> 」を参照	
	薬の容器・袋〔プラスチック〕	●燃やさないごみ		
	薬の容器（紙）	●燃やすごみ		
	靴〔天然皮革・合成皮革〕	●燃やさないごみ		
	グラス〔コップ類〕	●特別ごみ	袋に入れた後、箱などに入れて内容を明記する。	
	クリップ	●特別ごみ	飛散しないよう袋などに入れる。	
	軍手	●燃やすごみ	汚れはなるべく取り、乾いた状態で。	
	ケーブル類（コード）	●特別ごみ	ひもで縛るか袋に入れてまとめる。	
	蛍光灯（除く水銀灯含む）	●特別ごみ	袋に入れた後、箱などに入れて内容を明記する。	
	蛍光ペン	●燃やさないごみ		
	毛糸	●燃やすごみ		
	計量はかり	●粗大ごみ		
	顕微鏡	●粗大ごみ	管理番号のあるものは●不用物品として返納手続きを。	
こ	コード（ケーブル類）	●特別ごみ	ひもで縛るか袋に入れてまとめる。	
	コードリール	●粗大ごみ	管理番号のあるものは●不用物品として返納手続きを。	
	コーヒーメーカー	●粗大ごみ	耐熱ガラスのポット（サーバー）は●特別ごみ	
	コップ（プラスチック）	●燃やさないごみ		
	コップ〔紙〕	●燃やすごみ		
	コップ〔ガラス・陶器〕	●特別ごみ	袋に入れた後、箱などに入れて内容を明記する。	
	コピー用紙	●古紙	機密文書は専用箱（エコロック）へ入れる。	
	コピー用紙の包装紙	●古紙		
	コミック（雑誌・単行本）	●古紙	まとめて十字に縛る。	



こ	ゴム	●燃やさないごみ	ビニール袋に入れてまとめる。少量（輪ゴム等）ならば●燃やすごみへ。
	ゴム手袋	●燃やさないごみ	実験に使用したものは「実験系廃棄物の手引き」を参照
	コルク	●燃やすごみ	
	コンクリートブロック	●特別ごみ	
	コンパクトディスク（CD）	●燃やさないごみ	ケースも含む
	コンロ（電気・ガス）	●特別ごみ	
さ	財布（皮・ビニール）	●燃やさないごみ	中身を残さない。
	財布（布）	●燃やすごみ	中身を残さない。
	材木	●燃やすごみ	大量にある場合は直接集積場へ。50cm角以上は●粗大ごみ
	雑誌	●古紙	CDやDVDおよびビニール袋などの綴込みを取り除く。
	殺虫剤スプレー缶	●特別ごみ	振って音がしなくなるまで使い切り、穴を開けてガスを抜く。 →※残留物がある場合はお問い合わせください。
	サンダル（天然皮革・合成皮革）	●燃やさないごみ	
し	残飯	●燃やすごみ	汁気・水気は切ること。
	磁石（マグネット）	●特別ごみ	
	辞書・辞典	●古紙	まとめて縛る。ビニールカバーなどは取り除く。
	自転車	●粗大ごみ	各部局で所定の手続き後、処分する。
	自転車空気入れ	●粗大ごみ	
	自転車のタイヤ（チューブ）	●粗大ごみ	
	試薬ビン	—	「実験系廃棄物の手引き」を参照
	写真	●燃やすごみ	
	シャベル	●粗大ごみ	
	消火器	●業者回収品	特定の回収窓口（販売代理店）に引き取りを依頼する。
	定規（木）	●燃やすごみ	
	定規（金属）	●特別ごみ	
	定規（プラスチック）	●燃やさないごみ	
	食器棚	●粗大ごみ	使用できるものは、学内リサイクル掲示板へ。
	新聞紙	●古紙	折込チラシと分ける。
	CD（コンパクトディスク）	●燃やさないごみ	ケースも含む
	す	シール	●燃やすごみ
吸殻		●燃やすごみ	十分に火を消す。水につけた場合はしっかり水気を切る。
水銀灯（蛍光灯含む）		●特別ごみ	袋に入れた後、箱などに入れて内容を明記する。
水槽（ガラス）		●特別ごみ	水気、汚れを取る。いずれも大型のものは●粗大ごみ
水槽（プラスチック）		●燃やさないごみ	実験に使用したものは「実験系廃棄物の手引き」を参照
水筒（金属）		●特別ごみ	プラスチック製は●燃やさないごみ
スタンプ台（金属・プラスチック）		●特別ごみ	
ストロー		●燃やさないごみ	
スパナ		●特別ごみ	
スプーン（木）		●燃やすごみ	大量にある場合はビニール袋に入れてまとめる。
スプーン（金属）		●特別ごみ	大量にある場合はビニール袋に入れてまとめる。
スプーン（プラスチック）		●燃やさないごみ	大量にある場合はビニール袋に入れてまとめる。
スプレー缶		●特別ごみ	振って音がしなくなるまで使い切り、穴を開けてガスを抜く。 ※残留物がある場合はお問い合わせください。
スポンジ		●燃やすごみ	水気、汚れを取っておく。
スーツケース	●粗大ごみ	中身を空にする。	

せ	生花	●燃やすごみ	水気を切る。	
	石油ストーブ	●粗大ごみ	灯油は完全に使い切る。	
	石けん	●燃やすごみ		
	石膏	—	※お問い合わせください。	
	接着剤・糊の容器（金属）	●特別ごみ	中身を完全に使い切る。	
	接着剤・糊の容器（プラスチック）	●燃やさないごみ	中身を完全に使い切る。	
	セロハンテープ	●燃やすごみ		
	栓抜き（金属製）	●特別ごみ		
	扇風機	●粗大ごみ		
	洗濯機	●業者回収品	管理番号のあるものは●不用物品として返納手続きを。 ★リサイクル家電対象品	
	洗剤（液体・個体）	—	※お問い合わせください。	
	洗剤容器（プラスチック）	●燃やさないごみ	中身を完全に使い切る。紙製は●燃えるごみ	
	そ	雑巾	●燃やすごみ	汚れはなるべく取り、乾いた状態にする。
		掃除機	●粗大ごみ	
双眼鏡		●燃やさないごみ		
ソファ		●粗大ごみ	管理番号のあるものは●不用物品として返納手続きを。	
た	体温計（水銀使用）	—	※お問い合わせください。	
	体温計（デジタル）	●燃やさないごみ	電池をはずす。	
	台車	●粗大ごみ		
	体重計	●粗大ごみ		
	体重計（デジタル）	●粗大ごみ	電池をはずす。	
	タイヤ	—	※お問い合わせください。	
	タオル	●燃やすごみ	乾いた状態にする。	
	卓上コンロ（カセットコンロ）	●粗大ごみ	ボンベをはずす。	
	たばこ（吸殻）	●燃やすごみ	喫煙コーナーの吸殻は水切り後、ビニール袋に入れてまとめる。	
	たわし（金属）	●特別ごみ		
	たわし（しゅろ製）	●燃やすごみ		
	たわし（ナイロン製）	●燃やさないごみ		
ち	ダンボール	●古紙	ガムテープや伝票、止め金具をはずし、開いてたたむ。	
	茶殻	●燃やすごみ	水気をきちんと切る。	
	茶筒（木）	●燃やすごみ	中身を残さない。	
	茶筒（金属）	●特別ごみ	中身を残さない。	
	着火ライター（点火棒）	●燃やさないごみ	燃料を完全に使い切る。	
	茶碗（陶器）	●特別ごみ	袋に入れた後、箱などに入れて内容を明記する。	
	チラシ（折込チラシ）	●古紙	新聞と分け、雑誌類と一緒に出す。	
	つ	衝立（パーティション）	●粗大ごみ	管理番号のあるものは●不用物品として返納手続きを。 また、使用できるものは学内リサイクル掲示板へ。
使い捨てカイロ		●燃やすごみ		
机（木・スチール）		●粗大ごみ	管理番号のあるものは●不用物品として返納手続きを。 また、使用できるものは学内リサイクル掲示板へ。引き出しは空に。	
て	テーブル（木・金属・ガラス）	●粗大ごみ	管理番号のあるものは●不用物品として返納手続きを。 また、使用できるものは学内リサイクル掲示板へ。	
	ディスプレイ（モニター）	●粗大ごみ	管理番号のあるものは●不用物品として返納手続きを。	
	ティッシュペーパー	●燃やすごみ	実験に使用したものは「実験系廃棄物の手引き」を参照	
	デジタルカメラ	●粗大ごみ	管理番号のあるものは●不用物品として返納手続きを。	
	手袋（毛糸・布）	●燃やすごみ		
	手袋（ゴム・革・プラスチック）	●燃やさないごみ	実験に使用したものは「実験系廃棄物の手引き」を参照	
	テレビ（液晶・ブラウン管）	●業者回収品	管理番号のあるものは●不用物品として返納手続きを。 ★リサイクル家電対象品	
	テレホンカード	●燃やさないごみ		
	電気スタンド	●粗大ごみ	管理番号のあるものは●不用物品として返納手続きを。 また、使用できるものは学内リサイクル掲示板へ。	
	電気ストーブ	●粗大ごみ		
	電気ポット	●粗大ごみ		
	電子レンジ	●粗大ごみ		
	電卓	●特別ごみ		

て	電球（蛍光管を除く）	●特別ごみ	袋に入れた後、箱などに入れて内容を明記する。
	電池：一次電池 (アルカリ、リチウム、マンガン)	●特別ごみ	通称、単1～単6と9Vと呼ばれるものに限る。 水銀電池の処分は <b>※お問い合わせください。</b>
	電池：ボタン電池 (アルカリボタン、酸化銀、空気亜鉛)	●特別ごみ	袋に入れた後、箱などに入れて内容を明記する。 発熱を防ぐため、両極にセロハンテープを貼ってから出す。
	電池：二次電池 (ニカド、ニッケル水素、リチウムイオン、小形シール鉛蓄)	●特別ごみ	袋に入れた後、箱などに入れて内容を明記する。 大型蓄電池の処分は <b>※お問い合わせください。</b>
	電話機	●粗大ごみ	管理番号のあるものは●不用物品として返納手続きを。
と	トースター	●粗大ごみ	
	陶磁器	●特別ごみ	割れたものは袋に入れた後、箱などに入れ内容を明記する。
	時計	●粗大ごみ	電池をはずす。
	戸棚（木・スチール）	●粗大ごみ	管理番号のあるものは●不用物品として返納手続きを。 また、使用できるものは学内リサイクル掲示板へ。
	トナーカートリッジ	●業者回収品	納入業者に引取りを依頼。 それ以外は回収BOXを設置している店舗（購入店・家電量販店など）へ
	ドライバー	●特別ごみ	
	ドライヤー	●粗大ごみ	
	塗料（ペンキ、ワックス等）	—	<b>※お問い合わせください。</b>
	トレイ（発泡スチロール）	●燃やさないごみ	購入店（スーパーやコンビニ）設置の回収BOXへの廃棄が望ましい。
	ナイフ	●特別ごみ	刃を厚紙などで覆い袋に入れた後、内容を明記。
な	長靴	●燃やさないごみ	
	鍋（金属・土鍋）	●特別ごみ	汚れ、水気を取る。
	生ごみ	●燃やすごみ	水気をしっかり切る。
	縄（天然素材）	●燃やすごみ	ビニール・ナイロン製のものは●燃やさないごみ
	縫い針	●特別ごみ	紙に包んだ後ビニール袋に入れ、内容を明記する。
ぬ	布製品、布くず	●燃やすごみ	乾いた状態で出す。
	ね	ネガ	●燃やさないごみ
ねじ		●特別ごみ	飛散しないよう袋か箱にまとめる。
ネット袋（プラスチック）		●燃やさないごみ	
寝袋		●燃やさないごみ	
粘土		●燃やさないごみ	
の	ノート	●古紙	紙以外のものが挟まっていないかを確認。
	ノーカーボン紙	●燃やすごみ	
	のこぎり	●特別ごみ	刃を厚紙などで覆い袋に入れた後、内容を明記。
	糊・接着剤の容器（金属）	●特別ごみ	中身を完全に使い切る。
	糊・接着剤の容器（プラスチック）	●燃やさないごみ	中身を完全に使い切る。
は	灰皿（金属）	●特別ごみ	
	灰皿（陶器）	●特別ごみ	袋に入れた後、箱などに入れて内容を明記する。
	廃油	—	<b>※お問い合わせください。</b> 実験に使用したものは「 <b>実験系廃棄物の手引き</b> 」を参照
	はかり	●粗大ごみ	
	はがき	●古紙	コート紙圧着はがきや防水加工はがきは●燃やすごみ
	白熱球	●特別ごみ	袋に入れた後、箱などに入れて内容を明記する。
	刷毛（プラスチック）	●燃やさないごみ	天然素材は●燃やすごみ
	バケツ（プラスチック）	●燃やさないごみ	金属製は●特別ごみ
	はさみ	●特別ごみ	刃をテープで止める、紙で覆うなどして袋に入れ内容を明記。
	箸（木）	●燃やすごみ	
	箸（プラスチック）	●燃やさないごみ	
	はしご（脚立）	●粗大ごみ	使用できるものは、学内リサイクル掲示板へ。
	パソコン	●粗大ごみ	管理番号のあるものは●不用物品として返納手続きを。
	発泡スチロール	●燃やさないごみ	
	バッテリー	—	<b>※お問い合わせください。</b>
	バット（金属）	●特別ごみ	木製は●粗大ごみ

は	歯ブラシ	●燃やさないごみ		
	歯磨きチューブ	●燃やすごみ	中身を完全に使い切る。	
	刃物	●特別ごみ	刃を厚紙などで覆い袋に入れた後、内容を明記。	
	針（縫い針）	●特別ごみ	紙に包んだ後ビニール袋に入れ、内容を明記する。	
	針金	●特別ごみ	先が鋭利な物・細かい物は、紙に包み危険がないように。	
	ハンガー（金属）	●特別ごみ	プラスチックは●燃やさないごみ	
	はんこ・印鑑（木）	●燃やすごみ		
	はんこ・印鑑（プラスチック）	●燃やさないごみ		
	半紙	●燃やすごみ		
	パンフレット	●古紙	CDやDVDおよびビニール袋などの綴込みを取り除く。	
	ビデオカメラ	●粗大ごみ	テープやディスクは取り出す。 管理番号のあるものは●不用物品として返納手続きを。	
ひ	ビデオテープ	●燃やさないごみ		
	ビデオデッキ	●粗大ごみ	テープは取り出す。	
	ひも（紙・布）	●燃やすごみ	ビニール、ナイロン製は●燃やさないごみ	
	ビール瓶	●リサイクル品（びん）	購入店（酒店）へ返却が望ましい。	
	びん（飲料びん）	●リサイクル品（びん）	中身を残さない。できれば軽くすすぐ。	
	びんのふた（金属）	●特別ごみ	プラスチック製は●燃やさないごみ	
	ファックス機	●粗大ごみ	管理番号のあるものは●不用物品として返納手続きを。	
	ファックス用紙（感熱紙）	●燃やすごみ	普通紙（上質紙・コピー用紙）は●古紙	
	ふ	封筒	●古紙	宛名シールはそのままでもよい。
		封筒（窓付き）	●古紙	窓部分（セロハン）は取り除く。セロハンは●燃やさないごみ
		フォーク（金属）	●特別ごみ	木製は●燃やすごみ、プラスチック製は●燃やさないごみ
筆（木、竹）		●燃やすごみ	プラスチック製は●燃やさないごみ	
ブラインド		●粗大ごみ		
ブランター（プラスチック）		●燃やさないごみ	大量にある場合や50cm角以上は●粗大ごみ	
ブランター（陶器）		●特別ごみ	割れているものは袋を別にして、内容を明記。	
プリンター		●粗大ごみ	管理番号のあるものは●不用物品として返納手続きを。	
フロッピーディスク		●燃やさないごみ		
へ		ペットボトル	●リサイクル品 （ペットボトル）	ふたとラベルを取る。中身を残さない。
		ペットボトルのふた、ラベル	●燃やさないごみ	
	弁当容器（紙・木・竹）	●燃やすごみ	生協のリサイクル容器は返却。中身を残さない。残飯は●燃やすごみ	
	弁当容器（プラスチック）	●燃やさないごみ	中身を残さない。汚れのひどいものは●燃やすごみ	
	ペンキの缶	—	※お問い合わせください。	
ほ	ホース	●粗大ごみ		
	ボール（本革・ゴム・合成樹脂）	●燃やさないごみ	汚れをなるべく取る。	
	ボールペン	●燃やさないごみ		
	ほうき・和箒（木・竹・草）	●燃やすごみ		
	ほうき（ナイロン・プラスチック）	●粗大ごみ		
	包装紙	●古紙	セロハンテープや伝票などを取り除いた後、たたんでまとめる。	
	包丁	●特別ごみ	刃を厚紙などで覆い袋に入れた後、箱に入れて内容を明記。	
	ホチキス（本体・針）	●特別ごみ		
	ポット（電気製品ではない）	●粗大ごみ	中身を残さない。	
	保冷剤（ジェル状）	●燃やすごみ	実験に使用したものは「 <b>実験系廃棄物の手引き</b> 」を参照	
	本	●古紙	ビニールカバー等は取り外し、●燃やさないごみ	
本棚（木・スチール）	●粗大ごみ	使用できるものは学内リサイクル掲示板へ。		
ま	マグネット（磁石）	●特別ごみ		
	マグカップ	●特別ごみ	袋に入れた後、内容を明記する。複数の場合はさらに箱へ入れる。	
	マジックペン（油性・水性）	●燃やさないごみ		
	豆電球	●特別ごみ	袋に入れた後、内容を明記する。複数の場合はさらに箱へ入れる。	

<b>む</b>	虫かご（プラスチック）	●燃やさないごみ	金属製は●特別ごみ、木製や竹製は●燃やせるごみ
	虫めがね	●特別ごみ	
<b>め</b>	メジャー（金属）	●特別ごみ	プラスチック製は●燃やさないごみ
<b>も</b>	木片	●燃やすごみ	大量にある場合は直接集積場へ。50cm角以上は●粗大ごみ
	モップ（木製）	●粗大ごみ	水気を切る。
	モニター（液晶・ブラウン管）	●粗大ごみ	
<b>や</b>	やかん	●特別ごみ	中身を残さない。
<b>ゆ</b>	湯のみ（陶器）	●特別ごみ	袋に入れた後、内容を明記する。複数の場合はさらに箱へ入れる。
	湯沸かし器	●業者回収品	メーカーに引き取りを依頼する。
<b>ら</b>	ライター	●特別ごみ	燃料を使い切る。※残留物がある場合はお問い合わせください。
	ラケット	●粗大ごみ	木製は●燃やすごみ
	ラジオ、ラジオカセット（ラジカセ）	●粗大ごみ	カセットテープは出す。 管理番号のあるものは●不用品として返納手続きを。
	ラップ類	●燃やさないごみ	汚れのひどいものは●燃やすごみ
<b>り</b>	リコーダー（プラスチック）	●燃やさないごみ	木製は●燃やすごみ
	旅行鞆（スーツケース）	●粗大ごみ	中身を空にする。
<b>れ</b>	冷蔵庫・冷凍庫（業務用除く）	●業者回収品	管理番号のあるものは●不用品として返納手続きを。 ★リサイクル家電対象品
	レトルトパック（食品）	●燃やすごみ	中身を残さない。
<b>ろ</b>	レンズ	●特別ごみ	
	ろうそく	●燃やすごみ	
	ロープ（ビニール・ナイロン）	●燃やさないごみ	天然繊維のものは●燃やすごみ
<b>わ</b>	輪ゴム	●燃やすごみ	
	綿	●燃やすごみ	実験に使用したものは「実験系廃棄物の手引き」を参照
	割りばし	●燃やすごみ	大量にある場合は、まとめて袋に入れ、直接集積所へ。

◎問い合わせ先 経理課契約チーム （内線：6045）  
環境安全推進センター （内線：6603 または 6969）

第1版 平成25年3月発行  
平成27年5月改訂